

malamute

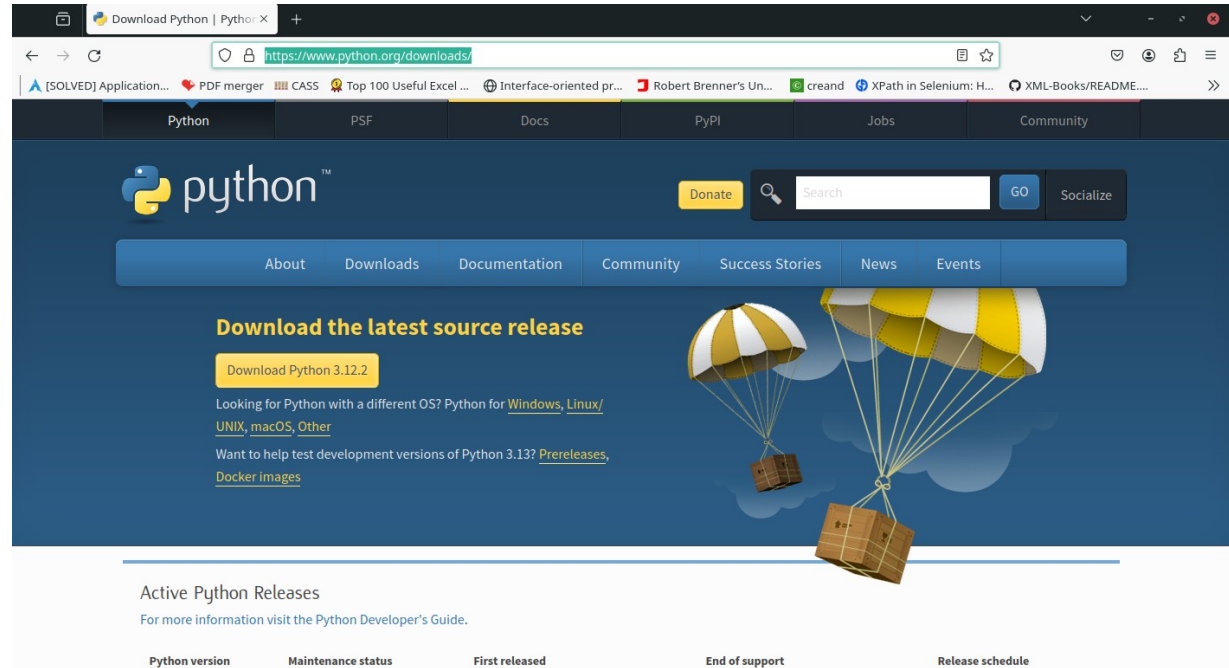
dipositxml 1.0

Instal·lació

Pas previ: tenir instal·lat Python 3.8 o posterior

Si trebal·leu amb Windows, trobareu l'arxiu d'instal·lació de Python a

- <https://www.python.org/downloads/>



The screenshot shows the Python.org website's download page. The browser address bar displays <https://www.python.org/downloads/>. The page features the Python logo, a search bar, and a navigation menu with links for About, Downloads, Documentation, Community, Success Stories, News, and Events. The main content area highlights the latest source release, Python 3.12.2, with a prominent yellow button labeled "Download Python 3.12.2". Below this, there are links for users looking for Python on different operating systems (Windows, Linux, UNIX, macOS, Other) and for those interested in testing development versions (Prereleases, Docker images). The page also includes a section for "Active Python Releases" with a link to the Python Developer's Guide. At the bottom, a table header lists columns for Python version, Maintenance status, First released, End of support, and Release schedule.

Python - pas 1: Descarregar instal·lador de Python per Windows

Consulteu amb el vostre administrador de sistemes la versió més adient. En la major parts dels casos serà:

Windows installer (64-bit)

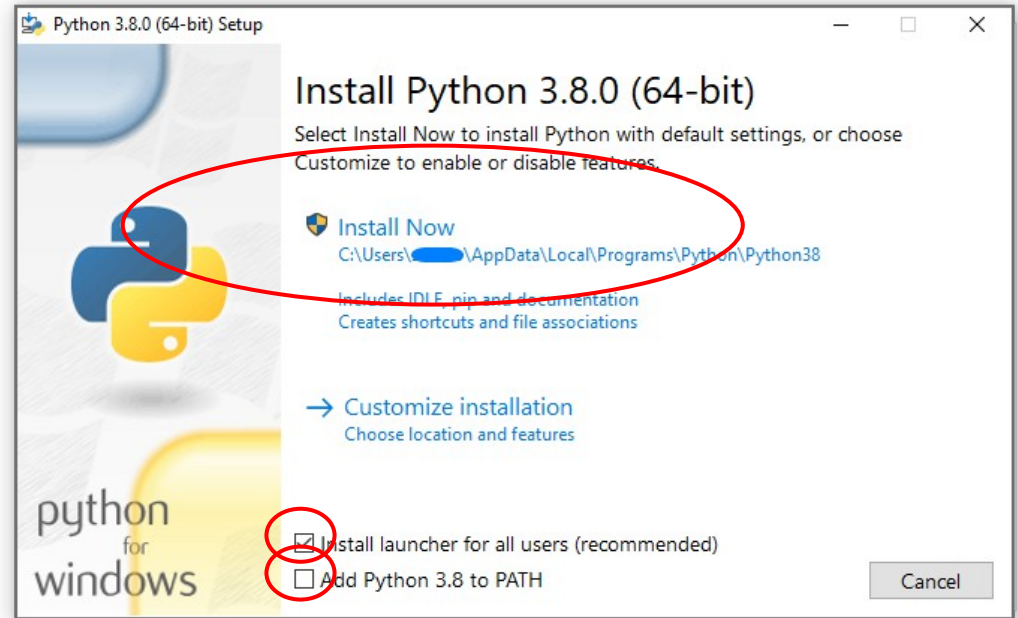
•

I penseu a escollir una versió igual o superior a 3.8

Python - pas 2: Iniciar instal·lador

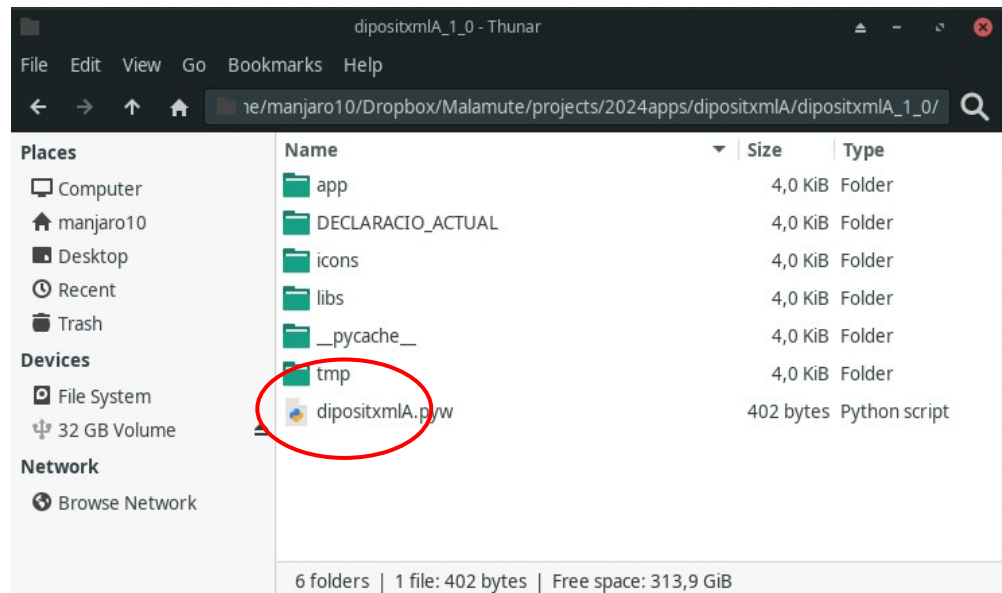
En fer doble-click a l'arxiu instal·lador descarregat, s'obrirà aquesta pantalla →

- Marqueu les 2 caselles de la part inferior i inicieu la instal·lació no personalitzada



Què fer amb l'arxiu dipositxml.zip descarregat

- Un cop descomprimit l'arxiu ZIP descarregat, tindreu una carpeta amb el següent contingut →
- L'aplicació s'inicia fent doble-click a l'únic arxiu de la carpeta: «dipositxml»



Consideracions finals

- Podeu guardar la carpeta de l'aplicatiu on desitgeu i tenir tantes còpies com necessiteu, però sempre al mateix ordinador
- La primera instal·lació genera una nova llicència gratuïta amb validesa per 30 dies. Per obtenir-la, l'aplicatiu us demanarà les dades de la vostra empresa
- Un cop superat aquest període de 30 dies caldrà activar una llicència normal per poder seguir utilitzant l'aplicatiu

Per formular consultes

info@malamute.tech



Millorem processos de treball